

梁回転機

はかどーる

type: S 据置型
type: G 走行型



チャッキング方法



梁回転操作



走行操作・・・押ボタンで前後移動



梁回転機

はかどーる

type: S 据置型
type: G 走行型

仕口溶接の効率化



梁回転機 はかどーる 活用方法



それぞれの工程で活躍致します




梁回転機 はかどーるのメリット

作業の安全性を確保

生産性の大幅な向上

少人数化対策

製品仕様

タイプ	はかどーるG	はかどーるS		
分類	走行型	据置型		
装置写真				
最大積載重量	3t	3t	5t	
回転Hサイズ	H400x200~H1000x400			
電源電圧	AC3相 50/60Hz200V			
ギヤモーター	1.5kw4P 200V			
回転スピード	30秒/1回転			
回転スピード調整	有:インバータ制御			
操作ペンダント	正転・反転 走行前・後 4点押ボタン	正転・反転2点押ボタン		
非常停止ボタン	有り			
機械寸法	軸高さ	850mm	850mm	950mm
	高さ	1,100mm	1,100mm	1,200mm
	幅	1,000mm	1,000mm	1,200mm
	奥行	1,600mm	1,300mm	1,400mm
	重量	1.4t	1.0t	1.5t
走行能力	低速0.1m/秒 高速0.4m/秒	—		



ご注意

本仕様ならびに外観・装備は改良のため予告なく変更することがあります
 本商品のご使用にあたっては、お客様の作業内容に合わせた危険防止措置が必要です
 本カタログに記載されている仕様は、日本国内向けです

製造元・お問い合わせ先

住吉工業株式会社

〒931-8325 富山県富山市城川原三丁目5番51号
 URL <http://www.sumiyoshikogyo.co.jp>

TEL 076-437-7191

〈受付時間〉 午前8時~午後5時

土日・祝日 お盆・年末年始除く



http://www.sumiyoshikogyo.co.jp